

# Stowarzyszenie "Hospicjum im. Piotra Króla"


## Informacja dodatkowa za 2014 r.

1	<b>a. Stosowane metody wyceny aktywów i pasywów</b>	
	Wyszczególnienie	Przyjęte metody wyceny w zasadach (polityce) rachunkowości
	środki pieniężne, pozostałe aktywa finansowe	wg wartości nominalnej
	należności i zobowiązania fundusze	w kwocie wymagalnej zapłaty wg wartości nominalnej

1	<b>b. Zmiany stosowanych metod wyceny aktywów i pasywów - przyczyny i wynik</b>		
	Wyszczególnienie zmiany	Przyczyny zmiany	Kwota wyniku finansowego spowodowana zmianami
			0,00

1	<b>c. Informacje o zdarzeniach gospodarczych po dacie bilansu nieujęte w księgach handlowych</b>			
	Wyszczególnienie zdarzeń	Kwota w złotych	Nie uwzględniono w	
			Bilansie	Rachunku wyników

2	<b>a. Rzeczowe aktywa trwałe - środki trwałe</b>						
	Nazwa grupy składników majątku trwałego	Stan na początek roku obrotowego	Aktualizacja	Przychody	Przemieszczenia	Rozchody	Stan na koniec roku obrotowego
	1. grunty (w tym prawo użytkowania gruntu)	0,00		8 059,97			8 059,97
	2. budynki, lokale i obiekty inżynierii lądowej i wodnej						0,00
	3. urządzenia techniczne i maszyny						0,00
	4. środki transportu						0,00
	5. inne środki trwałe						0,00
	<b>Razem</b>	<b>0,00</b>	<b>0,00</b>	<b>8 059,97</b>	<b>0,00</b>	<b>0,00</b>	<b>8 059,97</b>



2

<b>b. Umorzenie środków trwałych - amortyzacja</b>								
Nazwa grupy składników majątku trwałego	Stan na początek roku obrotowego	Aktualizacja	Amortyzacja za rok	Inne zwiększenia	Zmniejszenie	Stan na koniec roku obrotowego	Stan na początek roku obrotowego (netto)	Stan na koniec roku obrotowego (netto)
1. grunty (w tym prawo użytkowania gruntu)						0,00	0,00	8 059,97
2. budynki, lokale i obiekty inżynierii lądowej i wodnej						0,00	0,00	0,00
3. urządzenia techniczne i maszyny						0,00	0,00	0,00
4. środki transportu						0,00	0,00	0,00
5. inne środki trwałe						0,00	0,00	0,00
<b>Razem</b>	<b>0,00</b>	<b>0,00</b>	<b>0,00</b>	<b>0,00</b>	<b>0,00</b>	<b>0,00</b>	<b>0,00</b>	<b>8 059,97</b>

2

<b>c. Grunty użytkowane w całości</b>				
	Stan na początek roku obrotowego	Zmiany w ciągu roku		Stan na koniec roku obrotowego
		Zwiększenia	Zmniejszenia	
Powierzchnia m2		14 838,00		14 838,00
Wartość		325 562,42		325 562,42

2

<b>d. Środki trwałe używane na podstawie umowy najmu lub dzierżawy</b>				
	Stan na początek roku obrotowego	Zmiany w ciągu roku		Stan na koniec roku obrotowego
		Zwiększenia	Zmniejszenia	
1. grunty (w tym prawo użytkowania gruntu)				0,00
2. budynki, lokale i obiekty inżynierii lądowej i wodnej				0,00
3. urządzenia techniczne i maszyny				0,00
4. środki transportu				0,00
5. inne środki trwałe				0,00
<b>Razem</b>	<b>0,00</b>	<b>0,00</b>	<b>0,00</b>	<b>0,00</b>

2

<b>e. Wartości niematerialne i prawne</b>				
Nazwa grupy składników majątku trwałego	Stan na początek roku obrotowego	Przychody	Rozchody	Stan na koniec roku obrotowego
1. Inne wartości niematerialne i prawne	3 100,00			3 100,00
<b>Razem</b>	<b>3 100,00</b>	<b>0,00</b>	<b>0,00</b>	<b>3 100,00</b>

2

f. Umorzenie wartości niematerialnych i prawnych - amortyzacja							
Nazwa grupy składników majątku trwałego	Stan na początek roku obrotowego	Amortyzacja za rok	Inne zwiększenia	Zmniejszenie	Stan na koniec roku obrotowego	Stan na początek roku obrotowego (netto)	Stan na koniec roku obrotowego (netto)
1. Inne wartości niematerialne i prawne	2 325,06	774,94			3 100,00	774,94	0,00
<b>Razem</b>	<b>2 325,06</b>	<b>774,94</b>	<b>0,00</b>	<b>0,00</b>	<b>3 100,00</b>	<b>774,94</b>	<b>0,00</b>

2

g. Inwestycje długoterminowe				
	Stan na początek roku obrotowego	Zmiany w ciągu roku		Stan na koniec roku obrotowego
		Zwiększenia	Zmniejszenia	
1. Nieruchomości				0,00
2. Wartości niematerialne i prawne				0,00
3. Długoterminowe aktywa finansowe				0,00
a. udziały i akcje				0,00
b. inne papiery wartościowe				0,00
c. udzielone pożyczki				0,00
d. inne długoterminowe aktywa finansowe				0,00
4. Inne długoterminowe inwestycje				0,00
<b>Razem</b>	<b>0,00</b>	<b>0,00</b>	<b>0,00</b>	<b>0,00</b>

2

## h. Podział należności według pozycji bilansu o pozostałym na dzień bilansowy, przewidywanym umową okresie spłaty

Należności z tytułu	okres wymagalności				Razem	
	do 1 roku		powyżej 1 roku		początek roku obrotowego	koniec roku obrotowego
	stan na					
	początek roku obrotowego	koniec roku obrotowego	początek roku obrotowego	koniec roku obrotowego		
1. dostaw i usług					0,00	0,00
2. podatków					0,00	0,00
3. środków od ZUS					0,00	0,00
4. wynagrodzeń					0,00	0,00
5. dochodzone na drodze sądowej					0,00	0,00
6. innych należności					0,00	0,00
<b>Razem</b>	<b>0,00</b>	<b>0,00</b>	<b>0,00</b>	<b>0,00</b>	<b>0,00</b>	<b>0,00</b>

2

## i. Podział zobowiązań według pozycji bilansu o pozostałym na dzień bilansowy, przewidywanym umową okresie spłaty

Zobowiązania z tytułu	okres wymagalności				Razem	
	do 1 roku		powyżej 1 roku			
	stan na				początek roku obrotowego	koniec roku obrotowego
początek roku obrotowego	koniec roku obrotowego	początek roku obrotowego	koniec roku obrotowego			
1. kredytów i pożyczek					0,00	0,00
2. dostaw i usług					0,00	0,00
3. podatków					0,00	0,00
4. ubezpieczeń społecznych					0,00	0,00
5. wynagrodzeń					0,00	0,00
6. zobowiązań wekslowych					0,00	0,00
7. innych zobowiązań					0,00	0,00
<b>Razem</b>	<b>0,00</b>	<b>0,00</b>	<b>0,00</b>	<b>0,00</b>	<b>0,00</b>	<b>0,00</b>

2

## j. Rozliczenia międzyokresowe czynne i bierne

Tytuły	stan na	
	początek roku obrotowego	koniec roku obrotowego
<b>1. Ogółem czynne rozliczenia międzyokresowe kosztów wg tytułów:</b>	<b>0,00</b>	<b>0,00</b>
a. opłacone z góry czynsze z tytułu wynajmowania pomieszczeń		
b. opłacone z góry prenumeraty czasopism i innych publikacji		
c. opłacone z góry ubezpieczenia majątkowe i osobowe		
d. inne czynne rozliczenia międzyokresowe kosztów		
<b>2. Ogółem bierne rozliczenia międzyokresowe kosztów wg tytułów:</b>	<b>0,00</b>	<b>0,00</b>
a. inne bierne rozliczenia międzyokresowe kosztów		

2	<b>k. Rozliczenia międzyokresowe przychodów</b>		
		stan na	
	Tytuły	początek roku obrotowego	koniec roku obrotowego
	1. Rozliczenia międzyokresowe przychodów (wyszczególnienie wg tytułów)	680 889,41	279 147,93
	nadwyżka przychodów nad kosztami z 2012-2013r.	680 889,41	0,00
	nadwyżka przychodów nad kosztami z 2014r.	0,00	279 147,93

2	<b>I. Informacje o zyskach i stratach nadzwyczajnych</b>		
	Wyszczególnienie	Rok bieżący	Rok ubiegły
	Zyski nadzwyczajne - losowe		
	Zyski nadzwyczajne - pozostałe		
	<b>Suma</b>	<b>0,00</b>	<b>0,00</b>
	Straty nadzwyczajne - losowe		
	Straty nadzwyczajne - pozostałe		
	<b>Suma</b>	<b>0,00</b>	<b>0,00</b>

2	<b>J. Zatrudnienie i wynagrodzenia</b>	
	Wyszczególnienie	Przeciętne zatrudnienie w roku
	(z podziałem na grupy zawodowe)	n/d
	<b>Ogółem</b>	<b>0,00</b>

Wypełniają organizacje prowadzące działalność statutową odpłatną i nieodpłatną pożytku publicznego oraz prowadzące tylko działalność statutową odpłatną pożytku publicznego. W pozostałych przypadkach wpisać n/d

2	<b>K. Informacja o wypłaconych wynagrodzeniach powyżej określonego w art. 9 ust. 1 pkt 2 Ustawy o działalności pożytku publicznego i o wolontariacie (Dz.U. Nr 96 poz. 873 z późn. zm.)</b>	
	Wyszczególnienie	Liczba osób
	Liczba osób, które przekroczyły w/w wynagrodzenie	n/d

3 **Informacje o strukturze przychodów - źródła i wysokość**

<b>a. Przychody z działalności statutowej</b>	<b>319 323,18</b>
Składki brutto określone statutem	5 960,00
<b>Przychody z działalności statutowej nieodpłatnej pożytku publicznego</b>	<b>283 889,87</b>
darowizny	234 005,76
nieodpłatnie otrzymane składniki mają	
dotacje	2 000,00
pozostałe przychody	47 884,11
<b>Przychody z działalności statutowej odpłatnej pożytku publicznego</b>	<b>10 975,05</b>
Bieg Nadziei	10 975,05
<b>Pozostałe przychody określone statutem</b>	<b>18 498,26</b>
Koncert Głosy dla hospicjów	18 498,26

<b>b. Pozostałe przychody</b>	<b>0,00</b>
Przychody ze sprzedaży środków trwałych, środków trwałych w budowie oraz wartości niematerialnych i prawnych	
Przychody z likwidacji środków trwałych	
Inne	

<b>c. Przychody finansowe</b>	<b>16 045,55</b>
Cena sprzedaży akcji i udziałów	
Odsetki od lokat, wkładów bankowych	11 990,78
Odsetki od pożyczek	
Odsetki od posiadanych papierów wartościowych	
Otrzymane dywidendy od akcji obcych	
Inne przychody finansowe	4 054,77

4

## a. Informacje o strukturze kosztów

<b>Koszty realizacji działalności statutowej nieodpłatnej pożytku publicznego</b>	<b>40 273,15</b>
świadczenia pieniężne:	0,00
świadczenia niepieniężne:	40 273,15
Budowa hospicjum	30 754,68
Pola Nadziei	6 763,07
Bieg Nadziei	2 755,40
<b>Koszty realizacji działalności statutowej odpłatnej pożytku publicznego</b>	<b>12 397,65</b>
świadczenia pieniężne:	0,00
Bieg Nadziei	
świadczenia niepieniężne:	12 397,65
Bieg Nadziei	12 397,65
<b>Pozostałe koszty realizacji zadań statutowych</b>	<b>3 550,00</b>
świadczenia pieniężne	0,00
(wyszczególnienie)	
świadczenia niepieniężne	3 550,00
Koncert Głosy dla hospicjów	3 550,00
<b>Koszty administracyjne:</b>	<b>0,00</b>
- zużycie materiałów i energii	
- usługi obce	
- podatki i opłaty	
- wynagrodzenia oraz ubezpieczenia społeczne i inne świadczenia	
- amortyzacja	
- pozostałe koszty	

4	<b>b. Pozostałe koszty</b>	<b>0,00</b>
	wartość netto sprzedanych środków trwałych, środków trwałych w budowie oraz wartości niematerialnych i prawnych	
	wartość netto z likwidacji środków trwałych, wartości niematerialnych i prawnych w wyniku zdarzeń mieszczących się w granicach ogólnego ryzyka gospodarczego	
	Inne	

4	<b>c. Koszty finansowe</b>	<b>0,00</b>
	Wartość ewidencyjna sprzedanych udziałów i akcji, stanowiących dług i krótkoterminowe aktywa finansowe	
	Odsetki od kredytów i pożyczek oprócz odsetek od kredytów inwestycyjnych w okresie realizacji inwestycji	
	Opłacone prowizje od zaciągniętych kredytów, oprócz prowizji od kredytów inwestycyjnych	
	Zapłacone odsetki za nieterminową regulację zobowiązań	
	Odsetki i dodatkowe opłaty od środków trwałych przejętych w leasing finansowy	
	Inne koszty finansowe	

5 a. Źródła zwiększenia i wykorzystanie funduszu statutowego

Wyszczególnienie	Fundusz	
	statutowy	z aktualizacji wyceny
<b>1. Stan na początek roku obrotowego</b>		
a. zwiększenia	<b>0,00</b>	<b>0,00</b>
- z zysku		
- inne		
b. zmniejszenia	<b>0,00</b>	<b>0,00</b>
- pokrycie straty		
- inne		
<b>2. Stan na koniec okresu obrotowego</b>	<b>0,00</b>	<b>0,00</b>





5 b. Rozliczenie wyniku na działalności statutowej

<b>Wynik na działalności statutowej</b>	<b>279 147,93</b>
w tym:	
działalność nieodpłatna przytku publ.	258 522,27
działalność odpłatna przytku publ.	1 422,80
działalność gospodarcza	22 048,26

6 Zobowiązania związane z działalnością statutową:

Tytuły	stan na	
	początek roku obrotowego	koniec roku obrotowego
1. gwarancje		
2. poręczenia		
3. kaucje i wadia		
4. inne zobowiązania		
<b>Razem</b>	<b>0,00</b>	<b>0,00</b>



  
 Zys      Kwień

